

「日新信用金庫メールマガジン」会員登録手順

<携帯電話版>

※画面はすべてサンプルです。実際の画面とは異なる場合があります。

!! 迷惑メール拒否設定をされている方へ !!

迷惑メール拒否設定で、ドメイン指定受信機能を利用されている方は nisshin-shinkin.co.jp のアドレスを許可していただく必要があります。

STEP1 登録ページへアクセスします



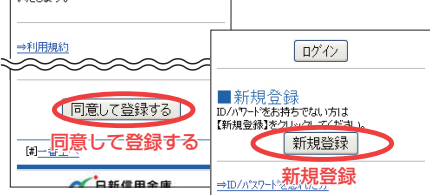
左のQRコードを読み取り、登録ページへアクセスします。

QRコードに対応しているカメラ付き携帯電話で、**バーコードリーダー**を起動し、QRコードを撮影します。登録ページのアドレスが表示されるので、クリックして登録ページを表示します。
バーコードリーダーの起動方法は携帯電話の機種によって異なります。詳しくは、ご利用の携帯電話の取扱説明書をご確認ください。

STEP2 利用規約を確認し、新規登録ページを表示します

①利用規約ページ

利用規約
以下のご利用上の注意事項と個人情報保護についての方針を良くご確認いただき、同意して登録するをお願いしますと会員登録画面に移行いたします。

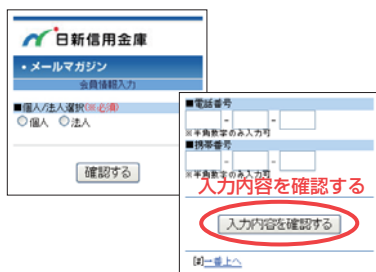


②新規登録/ログインページ

①利用規約ページが表示されます。規約をご確認いただき、「同意して登録する」ボタンをクリックします。

②新規登録/ログインページが表示されますので、「新規登録」ボタンをクリックします。

STEP3 会員情報を入力します

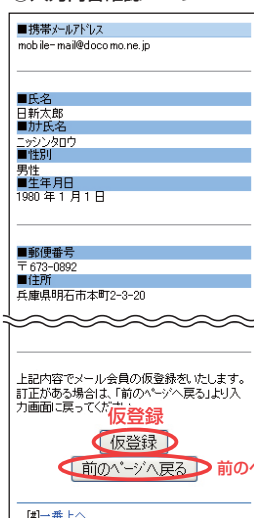


①会員情報入力ページが表示されます。個人ユーザーか法人ユーザーを選択して「確認する」ボタンをクリックします。

②メールアドレス、氏名など必要な情報を入力後、「入力内容を確認する」ボタンをクリックします。

STEP4 入力した内容を確認し、仮登録を完了します

①入力内容確認ページ




①入力内容確認ページが表示されますので、間違いがないか確認します。

入力内容を訂正する場合は、「前のページへ戻る」ボタンをクリックしてSTEP3の会員情報入力ページに戻ってください。

入力した内容に間違いがなければ、「仮登録」ボタンをクリックします。

②仮登録完了ページが表示されますので、内容をご確認いただき、ページを閉じてください。



②仮登録完了ページ

裏面の「STEP5『本登録用手続きページのお知らせ』メールを確認します」に進みます

※画面はすべてサンプルです。実際の画面とは異なる場合があります。

STEP5 『本登録用手続きページのお知らせ』メールを確認します

本登録用手続きページのお知らせメール

本登録用手続きページのお知らせ
!注意! メール会員登録はまだ完了していません。
▼ID▼
00000018
▼パスワード▼
mfs917hj77
▼本登録用手続きページ▼
https://www.nisshin-shinkin.co.jp/mailMag/mobile/regist_06.php?e_id=ZW50NGRINGNJZjJlMThhOURFRl9NWUxJQl9DUllQVF9LRVlXTlJE
日新信用金庫をご利用いただき誠にありがとうございます。
上記URLにアクセスして日新信用金庫メール会員登録(無料)を行ってください。
※メール送信から72時間以上経過すると、このURLは無効になります。
その場合は、再度登録ページにて仮登録手続きを行ってください。

※実際のアドレスとは異なります

①ご登録いただいたメールアドレスにお知らせメールをお送りします。

メールが届かない場合は、メールアドレスに誤りがあるか、迷惑メール拒否設定をされている場合がございます。

この場合、再度、新規登録(STEP1)より始めてください。

②内容をご確認いただき、このメールの送信から72時間以内に本登録用手続きページのアドレスをクリックします。

STEP7 本登録完了

①メール会員登録完了ページ

・メールマガジン
メール会員登録完了

■メール会員の登録完了■

メール会員へのご登録ありがとうございました。ご登録いただいたメールアドレスに「登録完了のお知らせ」メールを送信させていただきました。ご確認ください。

日新太郎 様

[#]一番上へ

日新信用金庫をご利用いただき誠にありがとうございます。

日新信用金庫メール会員の登録手続きが完了いたしましたので、お知らせいたします。

登録内容の確認・変更、メールの配信停止をご希望の場合は下記URLよりログインしてください

▼ログインページ▼
https://www.nisshin-shinkin.co.jp/mailMag/mobile/regist_02.php

②登録完了のお知らせメール

①正常に登録が完了すると、本登録完了ページが表示されます。

以上で、メールマガジン会員登録は終了です。

②ご登録いただいたメールアドレスに『登録完了のお知らせ』メールを送信しておりますので、ご確認ください。

メールが届かない場合は登録が完了していないか、迷惑メール拒否設定をされている場合がございます。ご登録内容をご確認ください。

STEP6 本登録ページにて、本登録の手続きをします

本登録ページ

・メールマガジン
メール会員本登録
「本登録」ボタンをクリックして、本登録手続きを完了させてください。

本登録

[#]一番上へ

本登録ページが表示されます。

「本登録」ボタンをクリックします。

●会員登録には下記のページをご利用ください●

携帯電話から

携帯電話で右のQRコードを読み込むと、登録ページにアクセスできます。

https://www.nisshin-shinkin.co.jp/mailMag/mobile/regist_01.php



パソコンから

https://www.nisshin-shinkin.co.jp/mailMag/regist_02.php

お問い合わせ

日新信用金庫メールマガジン事務局

TEL: 078-912-4576 (平日 9:00 ~ 17:00)